Фреза концевая с плоским торцом.

Группа обрабатываемых материалов (см. стр…)	Применяемость инструмента	СОТС (см. стр...)			
		СОЖ	Воздух+масло	Масло	Воздух
1. Стали					
1.1					
1.2					
1.3	○	●	●	○	○
1.4	●	●	●	○	○
1.5	●	●	●	○	○
1.6	●	●	●	○	○
1.7	●	●	●	○	○
1.8	●	●	●	○	○
1.9	●	●		○	○
1.10					
1.11					
1.12	●	●	●	○	○
1.13	●	●	●	○	○
1.14	○	●	○	○	○
2. Чугуны					
2.1	●	●	●	○	○
2.2	●	●	●	○	○
2.3	●	●	●	○	○
2.4	●	●	●	○	○
2.5	○	●	○	○	○
3. Медь, медные сплавы					
3.1					
3.2					
3.3	○	●	●	○	○
3.4	●	●	●	○	○
4. Никелевые и кобальтовые сплавы					
4.1	●	●			
4.2	●	●			
4.3	○	●			
5. Алюминиевые сплавы					
5.1					
5.2					
5.3					
5.4	○	●	●	○	○
6. Магниевые сплавы					
6.1					
6.2	○	●	●	○	○
7. Титан, титановые сплавы					
7.1	●	●	●	○	○
7.2	●	●	●	○	○
7.3	○	●	●	○	○
8. Пластики, пластмассы					
8.1					
8.2					
8.3	●		●	○	○
8.4	○		●		

Код заказа	∅dh10	*l*	∅Dh6	L
AF 53804 6	6	15	6	46
AF 53804 8	8	20	8	54
AF 53804 10	10	23	10	65
AF 53804 12	12	24	12	65
AF 53804 14	14	25	14	80
AF 53804 16	16	30	16	80
AF 53804 18	18	32	18	80
AF 53804 20	20	40	20	107
AF 53804 22	22	40	22	107
AF 53804 25	25	40	25	107
AFL 53804 6	6	25	6	64
AFL 53804 8	8	25	8	64
AFL 53804 10	10	38	10	80
AFL 53804 12	12	50	12	107
AFL 53804 14	14	50	14	107
AFL 53804 16	16	50	16	107
AFL 53804 18	18	50	18	107
AFL 53804 20	20	65	20	110
AFL 53804 22	22	65	22	110
AFL 53804 25	25	65	25	110
AFLL 53804 12	12	65	12	150
AFLL 53804 14	14	65	14	150
AFLL 53804 16	16	65	16	150
AFLL 53804 18	18	65	18	150
AFLL 53804 20	20	75	20	150
AFLL 53804 22	22	75	22	150
AFLL 53804 25	25	75	25	150

www.RIT-i.ru
e-mail: info@rit-i.ru тел./факс: (496)772-59-52 тел./факс: (495)988-83-07

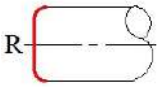

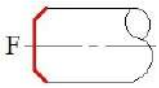

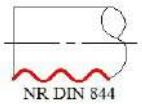

NR DIN 844

HA DIN 6535

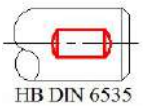

HB DIN 6535

Геометрия режущей кромки и глубина стружечной канавки оптимизирована для скоростной обработки общемашиностроительных материалов, обеспечивая при этом высокие показатели вывода стружки из зоны резания и параметры обработанной поверхности. **Рекомендуется для получистовой и чистовой обработки.**

Группа материалов	Скорость резания, V м/мин		ВИД ОБРАБОТКИ														
			обработка паза					черновая обработка					чистовая обработка				
	с покрытием	без покрытия	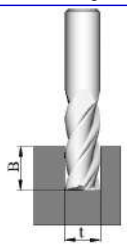 t=d B=d					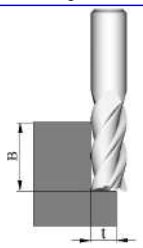 t=0.25·d B=1.5·d					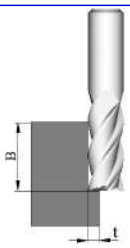 t=до 0.35 B=1.5·d				
			Подача Sz, мм/зуб при диаметре фрезы														
			2...4	4...8	8...12	12...16	16...25	2...4	4...8	8...12	12...16	16...25	2...4	4...8	8...12	12...16	16...25
1.1	255	160	0.021	0.03	0.055	0.07	0.09	0.035	0.04	0.07	0.08	0.1	0.04	0.06	0.08	0.1	0.12
1.2	200	125	0.019	0.028	0.05	0.067	0.087	0,03	0,037	0,066	0,078	0,097	0,035	0,056	0,077	0,097	0,12
1.3	180	105	0.017	0.027	0.045	0.065	0.085	0,027	0,036	0,063	0,076	0,093	0,03	0,052	0,074	0,095	0,12
1.4	165	95	0.015	0.025	0.04	0.062	0.082	0,025	0,035	0,06	0,074	0,09	0,027	0,05	0,07	0,092	0,105
1.5	160	90	0.013	0.024	0.036	0.06	0.078	0,022	0,034	0,056	0,072	0,086	0,025	0,045	0,067	0,088	0,105
1.6	155	85	0.012	0.023	0.034	0.058	0.075	0,02	0,033	0,054	0,07	0,084	0,023	0,043	0,063	0,084	0,1
1.7	150	80	0.011	0.022	0.032	0.056	0.072	0,017	0,032	0,052	0,067	0,082	0,022	0,042	0,062	0,082	0,1
1.8	145	75	0.01	0.021	0.03	0.055	0.07	0.015	0.03	0.05	0.065	0.08	0.02	0.04	0.06	0.08	0.1
1.9	140	—	0.014	0.02	0.03	0.04	0.05	0.02	0.03	0.04	0.05	0.06	0.03	0.04	0.05	0.06	0.07
1.10																	
1.11																	
1.12	85	55	0.016	0.022	0.038	0.052	0.075	0.02	0.03	0.04	0.06	0.08	0.03	0.04	0.05	0.07	0.09
1.13	75	—	0.013	0.019	0.03	0.045	0.062	0.017	0.025	0.035	0.055	0.07	0.025	0.035	0.045	0.065	0.08
1.14	65	—	0.01	0.016	0.022	0.038	0.052	0.013	0.02	0.03	0.05	0.06	0.02	0.03	0.04	0.06	0.07
2.1	145	115	0.027	0.04	0.06	0.09	0.13	0.04	0.05	0.07	0.1	0.14	0.05	0.07	0.09	0.12	0.16
2.2	125	105	0.022	0.037	0.055	0.08	0.12	0.03	0.045	0.065	0.09	0.13	0.045	0.06	0.08	0.11	0.15
2.3	105	75	0.018	0.033	0.05	0.07	0.11	0.025	0.04	0.06	0.085	0.12	0.042	0.055	0.075	0.1	0.14
2.4	155	115	0.016	0.03	0.045	0.065	0.1	0.02	0.035	0.055	0.08	0.11	0.04	0.05	0.07	0.09	0.13
2.5	75	—	0.014	0.027	0.04	0.06	0.09	0.016	0.03	0.05	0.07	0.1	0.03	0.04	0.06	0.08	0.12
3.1																	
3.2																	
3.3	205	145	0.02	0.04	0.06	0.08	0.1	0.025	0.05	0.07	0.09	0.11	0.03	0.06	0.08	0.1	0.12
3.4	65	—	0.02	0.04	0.06	0.08	0.1	0.025	0.05	0.07	0.09	0.11	0.03	0.06	0.08	0.1	0.12
4.1	65	—	0.016	0.022	0.03	0.052	0.075	0.018	0.025	0.032	0.075	0.09	0.02	0.05	0.06	0.09	0.1
4.2	45	—	0.013	0.019	0.025	0.04	0.06	0.015	0.02	0.027	0.06	0.08	0.017	0.03	0.04	0.06	0.08
4.3	35	—	0.01	0.016	0.022	0.03	0.052	0.012	0.018	0.025	0.05	0.07	0.015	0.02	0.03	0.05	0.07
5.1																	
5.2																	
5.3																	
5.4	245	—	0.02	0.04	0.06	0.1	0.15	0.03	0.05	0.08	0.1	0.2	0.05	0.07	0.1	0.15	0.2
6.1																	
6.2	505	425	0.03	0.06	0.1	0.14	0.18	0.05	0.08	0.12	0.16	0.2	0.07	0.09	0.1	0.18	0.22
7.1	105	85	0.01	0.02	0.03	0.04	0.05	0.012	0.022	0.032	0.042	0.052	0.02	0.03	0.04	0.05	0.06
7.2	85	65	0.008	0.015	0.02	0.025	0.03	0.01	0.018	0.022	0.03	0.04	0.015	0.02	0.03	0.035	0.045
7.3	75	—	0.006	0.01	0.014	0.016	0.02	0.008	0.012	0.016	0.018	0.022	0.01	0.014	0.018	0.02	0.024
8.1																	
8.2																	
8.3	120	85	0.01	0.02	0.05	0.07	0.09	0.02	0.03	0.06	0.08	0.1	0.03	0.07	0.09	0.1	0.11
8.4	75	—	0.005	0.01	0.03	0.08	0.12	0.01	0.02	0.04	0.1	0.15	0.02	0.03	0.05	0.13	0.17

Приведенные выше режимы резания носят рекомендательный характер и могут быть изменены исходя из реальных возможностей эксплуатируемого оборудования и обрабатываемого материала.
Значение подачи на зуб дано для большего диаметра инструмента.

$$n = \frac{1000 \cdot V}{3.14159 \cdot d}, \text{ об/мин}$$

$$F = Sz \cdot Z \cdot n, \text{ мм/мин}$$

где Z-число зубьев фрезы